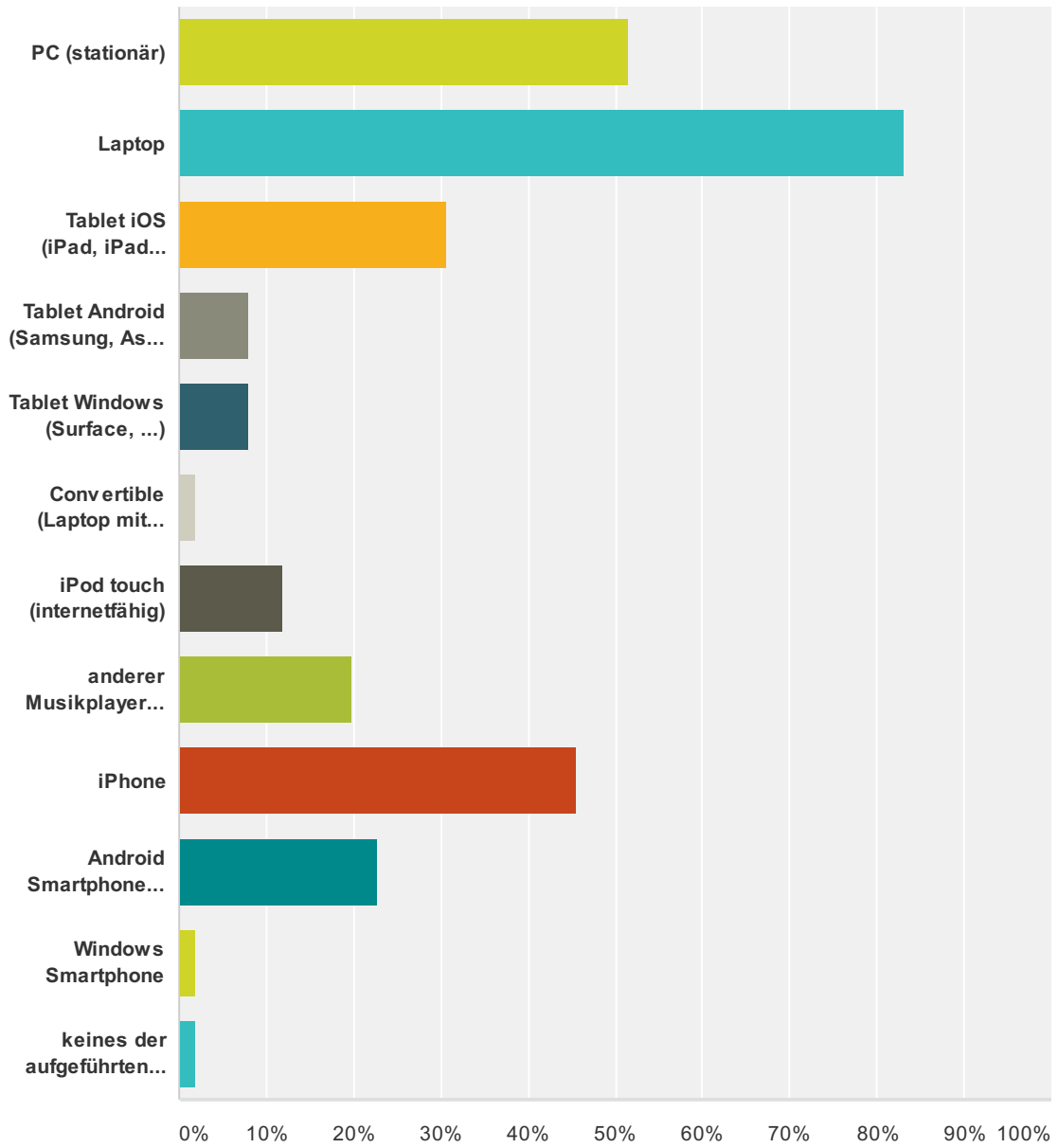


Q1 Über welche der folgenden Geräte verfügst du privat – ohne Geräte der Schule? (Mehrfachauswahl möglich)

Beantwortet: 101 Übersprungen: 0



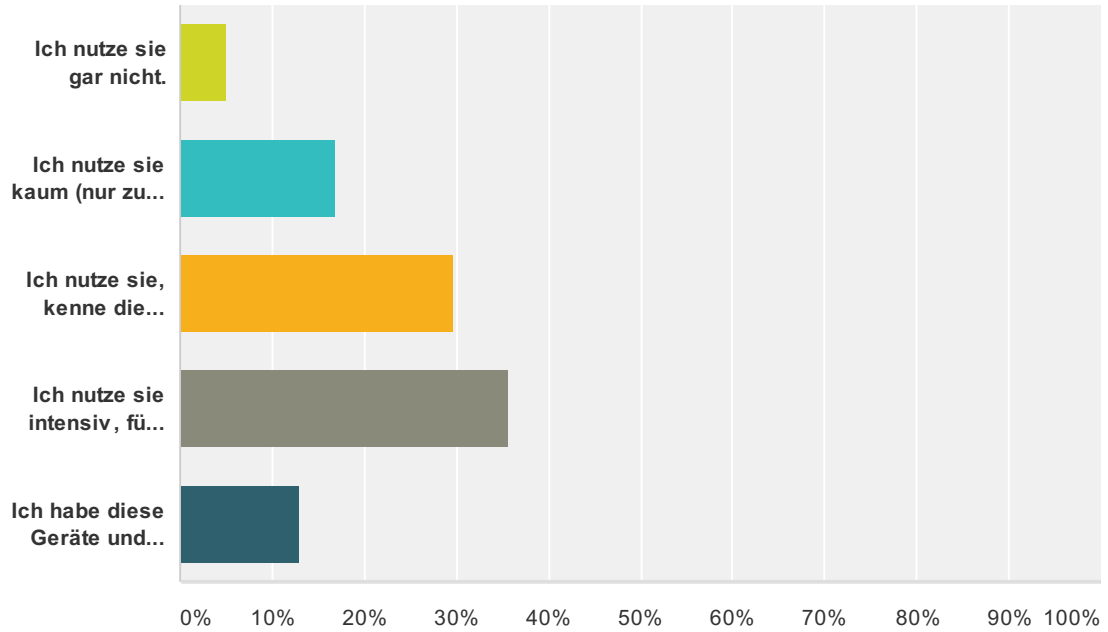
| Antwortmöglichkeiten | Beantwortungen | |
|-----------------------------------------------|----------------|----|
| PC (stationär) | 51,49% | 52 |
| Laptop | 83,17% | 84 |
| Tablet iOS (iPad, iPad Mini) | 30,69% | 31 |
| Tablet Android (Samsung, Asus, Medion, ...) | 7,92% | 8 |
| Tablet Windows (Surface, ...) | 7,92% | 8 |
| Convertible (Laptop mit abnehmbarer Tastatur) | 1,98% | 2 |
| iPod touch (internetfähig) | 11,88% | 12 |
| anderer Musikplayer (mp3-Player) | 19,80% | 20 |

Mobile Geräte in der Schule

| | | |
|----------------------------------------|--------|----|
| iPhone | 45,54% | 46 |
| Android Smartphone (Samsung, HTC, ...) | 22,77% | 23 |
| Windows Smartphone | 1,98% | 2 |
| keines der aufgeführten Geräte | 1,98% | 2 |
| Befragte gesamt: 101 | | |

Q2 Wir möchten gerne erfahren, wie du deine eigene Kompetenz im Umgang mit mobilen Geräten (ohne Laptop!) beurteilst. Welche der folgenden Aussagen trifft am ehesten auf dich zu?

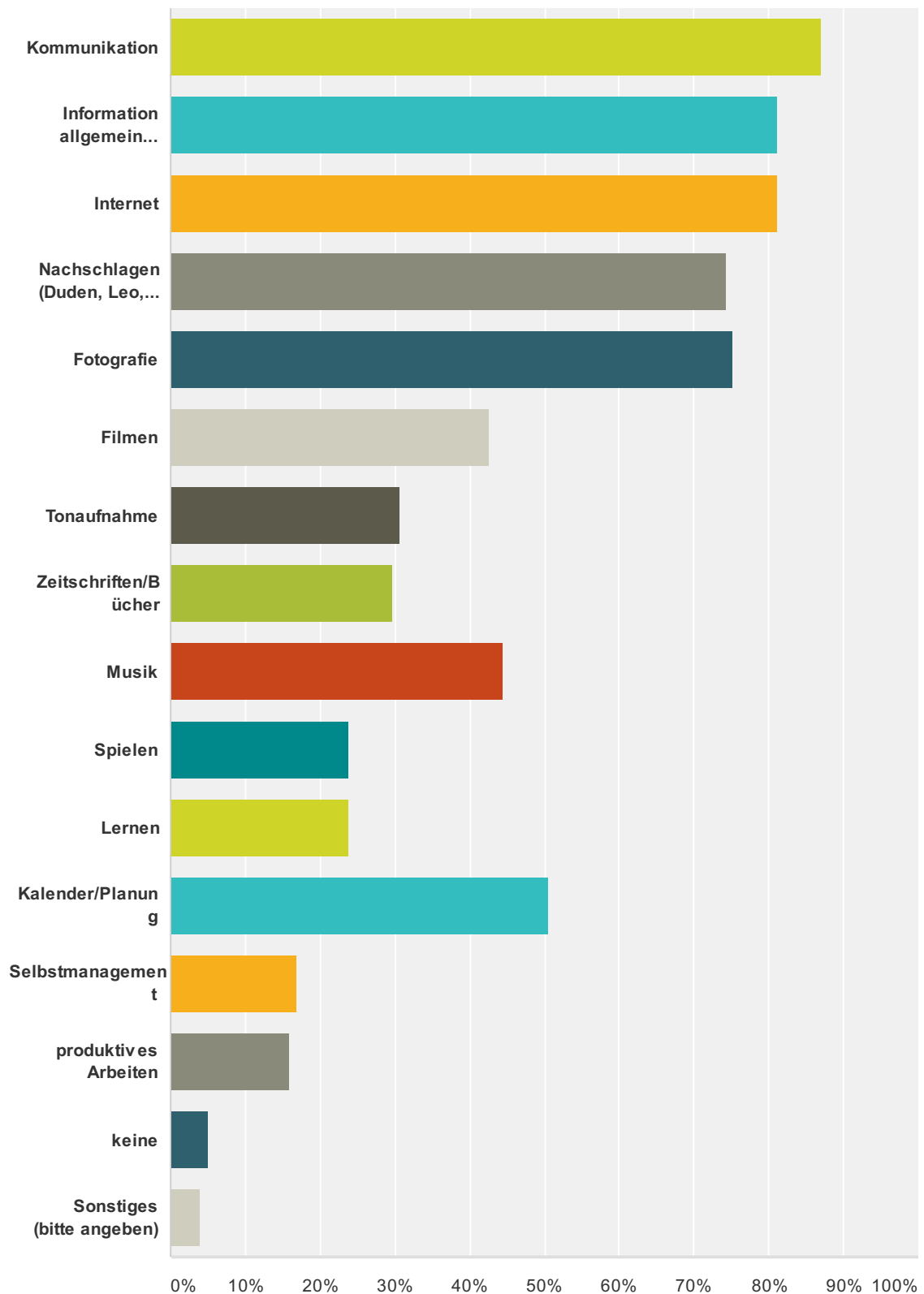
Beantwortet: 101 Übersprungen: 0



| Antwortmöglichkeiten | Beantwortungen | |
|-------------------------------------------------------------------------------------------------------------------------------------------------------------------|----------------|------------|
| Ich nutze sie gar nicht. | 4,95% | 5 |
| Ich nutze sie kaum (nur zum Telefonieren oder SMSlen). | 16,83% | 17 |
| Ich nutze sie, kenne die Grundfunktionen, nutze aber nur einen kleinen Teil der Funktionalität. Das Einrichten oder Beheben von Problemen bereitet mir eher Mühe. | 29,70% | 30 |
| Ich nutze sie intensiv, fühle mich aber bezüglich erweiterten Funktionen etwas unsicher. | 35,64% | 36 |
| Ich habe diese Geräte und deren Nutzung im Griff. | 12,87% | 13 |
| Gesamt | | 101 |

Q3 In welchen Verwendungsbereichen fühlst du dich mit deinen mobilen Geräten sicher? (Mehrfachauswahl möglich)

Beantwortet: 101 Übersprungen: 0



| Antwortmöglichkeiten | Beantwortungen |
|--------------------------------------------------|----------------|
| Kommunikation | 87,13% 88 |
| Information allgemein (Wetter, News, Börse, ...) | 81,19% 82 |

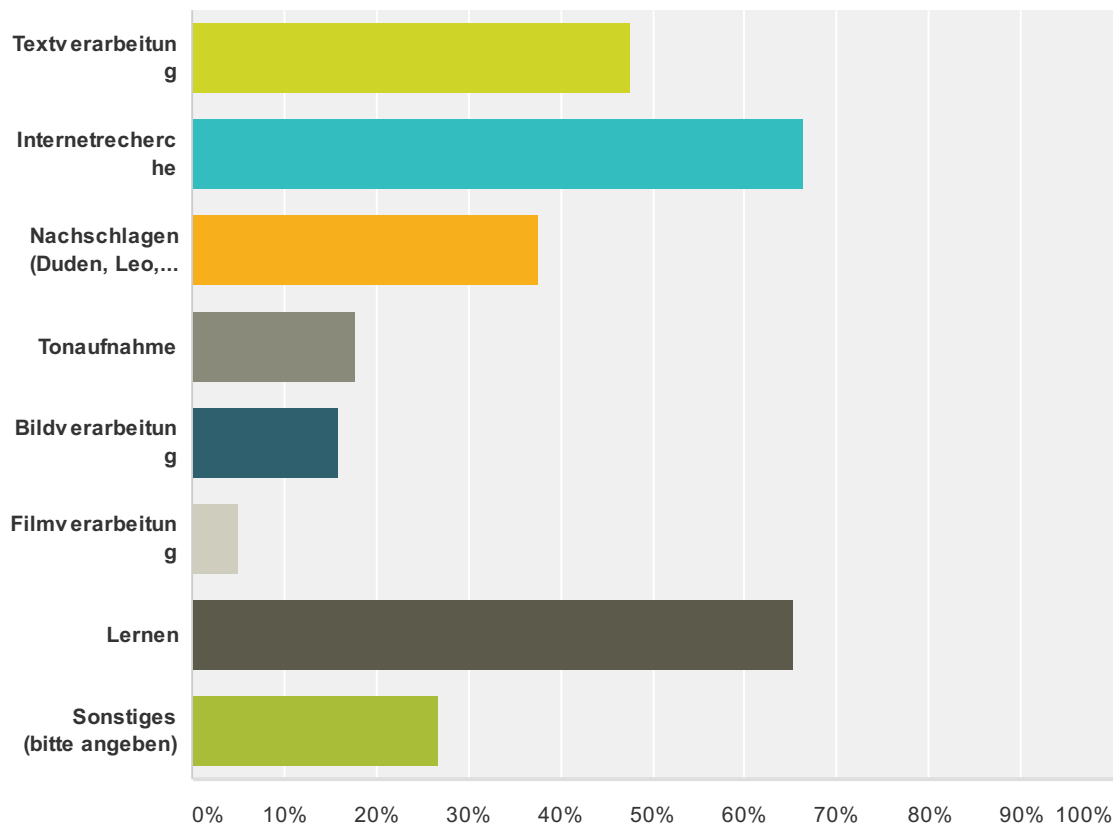
Mobile Geräte in der Schule

| | | |
|--------------------------------|--------|----|
| Internet | 81,19% | 82 |
| Nachschlagen (Duden, Leo, ...) | 74,26% | 75 |
| Fotografie | 75,25% | 76 |
| Filmen | 42,57% | 43 |
| Tonaufnahme | 30,69% | 31 |
| Zeitschriften/Bücher | 29,70% | 30 |
| Musik | 44,55% | 45 |
| Spielen | 23,76% | 24 |
| Lernen | 23,76% | 24 |
| Kalender/Planung | 50,50% | 51 |
| Selbstmanagement | 16,83% | 17 |
| produktives Arbeiten | 15,84% | 16 |
| keine | 4,95% | 5 |
| Sonstiges (bitte angeben) | 3,96% | 4 |
| Befragte gesamt: 101 | | |

| # | Sonstiges (bitte angeben) | Datum |
|---|----------------------------------------|------------------|
| 1 | Rechner | 26.03.2014 09:45 |
| 2 | Telefonieren | 25.03.2014 09:09 |
| 3 | dient zur Steuerung meiner Musikanlage | 24.03.2014 17:35 |
| 4 | Notizen machen | 24.03.2014 17:15 |

Q4 In welchen Bereichen setzt du momentan digitale Medien im Unterricht ein (Schüleraktivitäten)? (Mehrfachauswahl möglich)

Beantwortet: 101 Übersprungen: 0



| Antwortmöglichkeiten | Beantwortungen |
|--------------------------------|----------------|
| Textverarbeitung | 47,52% 48 |
| Internetrecherche | 66,34% 67 |
| Nachschlagen (Duden, Leo, ...) | 37,62% 38 |
| Tonaufnahme | 17,82% 18 |
| Bildverarbeitung | 15,84% 16 |
| Filmverarbeitung | 4,95% 5 |
| Lernen | 65,35% 66 |
| Sonstiges (bitte angeben) | 26,73% 27 |
| Befragte gesamt: 101 | |

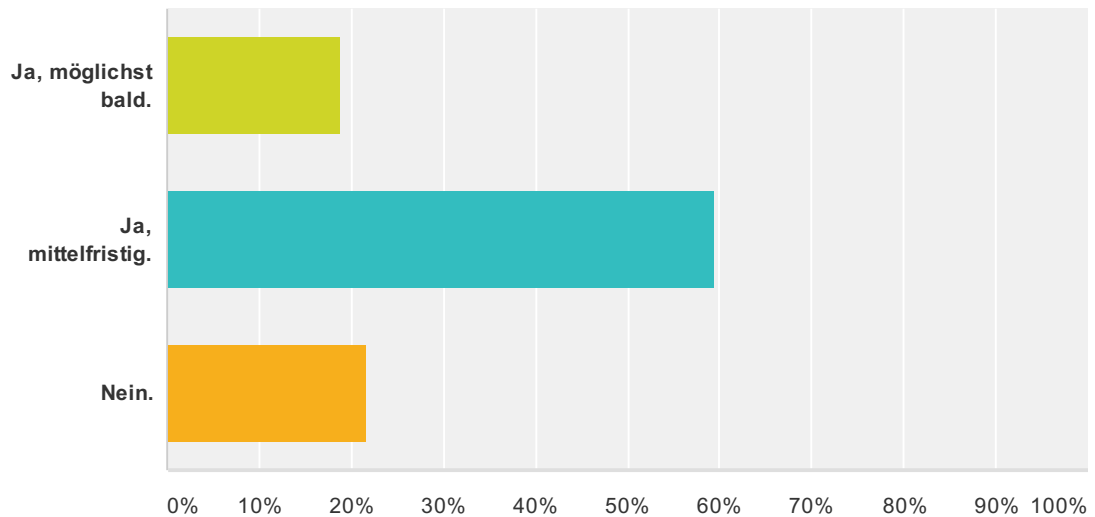
| # | Sonstiges (bitte angeben) | Datum |
|---|-------------------------------------------------------------------|------------------|
| 1 | Tests zu verschiedenen Themen im I&G (Berufswahl, Befinden, etc.) | 02.04.2014 09:15 |
| 2 | nie | 02.04.2014 07:34 |
| 3 | keine | 31.03.2014 21:25 |
| 4 | Internetrecherche als Hausaufgaben | 31.03.2014 09:04 |
| 5 | im Kindergarten haben wir Spielecomputer im Einsatz | 30.03.2014 16:30 |

Mobile Geräte in der Schule

| | | |
|----|-----------------------------------------------------------------|------------------|
| 6 | Malprogramm | 27.03.2014 19:15 |
| 7 | Kein Einsatz im Kiga und Musikschule | 27.03.2014 14:58 |
| 8 | LernDVD | 26.03.2014 14:28 |
| 9 | Filme von youtube | 26.03.2014 10:39 |
| 10 | Hören von Texten inm Fremdsprachenunterricht | 26.03.2014 09:49 |
| 11 | Dokumentation und Recherchen Projektarbeit | 26.03.2014 09:03 |
| 12 | Muster- Entwurfsuche | 25.03.2014 16:35 |
| 13 | Tests | 25.03.2014 09:35 |
| 14 | noch in keinem Bereich | 25.03.2014 08:09 |
| 15 | wird bei mir im Sportunterricht nicht genutzt | 24.03.2014 23:07 |
| 16 | Im Moment setze ich nur die Laptops ein | 24.03.2014 22:30 |
| 17 | Wir setzen keine digitalen Medien im Unterricht ein | 24.03.2014 20:09 |
| 18 | Filme in M&U schauen, ab und zu auf you Tube was zu einem Thema | 24.03.2014 19:46 |
| 19 | Unterrichte als SL nicht. | 24.03.2014 18:50 |
| 20 | educanet2 | 24.03.2014 18:37 |
| 21 | keine | 24.03.2014 18:18 |
| 22 | Youtube: Dokus und Lernvideos | 24.03.2014 17:52 |
| 23 | Produktives Arbeiten mit div. .pdf-Dokumenten | 24.03.2014 17:29 |
| 24 | Grafiken, Diagramme | 24.03.2014 17:28 |
| 25 | keine | 24.03.2014 17:25 |
| 26 | Intemetrecherche durch die Kigä | 24.03.2014 17:04 |
| 27 | Tastaturschreiben | 24.03.2014 17:03 |

Q5 Möchtest du mobile Geräte in deinem Unterricht einsetzen? (Mit mobilen Geräten sind internetfähige Handys (iPhone, Android-Phones, andere Smartphones), Tabletcomputer (iPad,...), sowie Convertibles (Computer mit abnehmbarer Tastatur), aber keine Laptops gemeint!

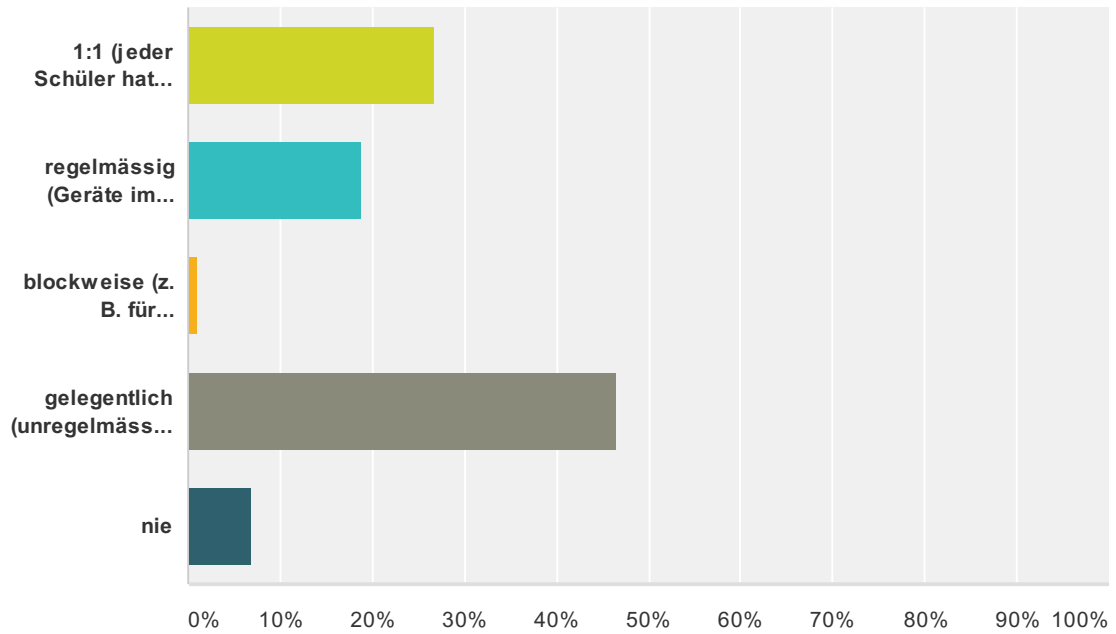
Beantwortet: 101 Übersprungen: 0



| Antwortmöglichkeiten | Beantwortungen | |
|----------------------|----------------|------------|
| Ja, möglichst bald. | 18,81% | 19 |
| Ja, mittelfristig. | 59,41% | 60 |
| Nein. | 21,78% | 22 |
| Gesamt | | 101 |

Q6 Wie würdest du die mobilen Geräte in deinem Unterricht am liebsten einsetzen?

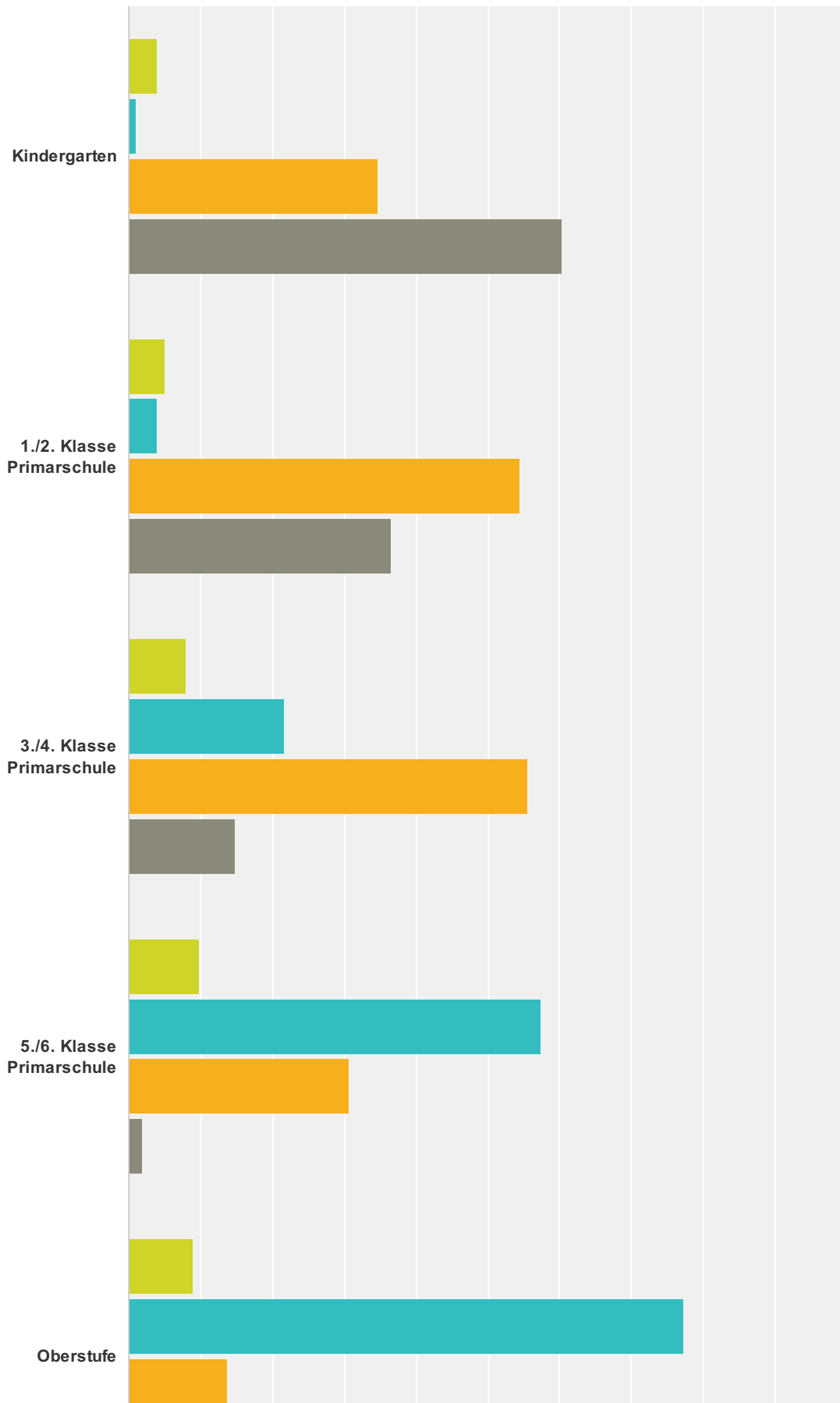
Beantwortet: 101 Übersprungen: 0



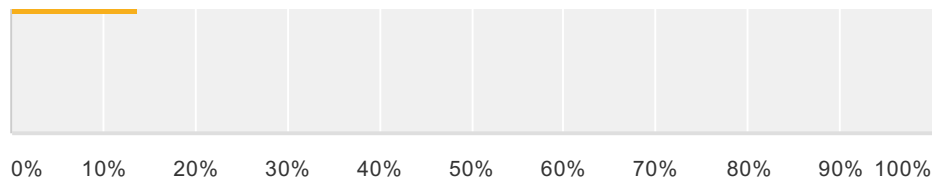
| Antwortmöglichkeiten | Beantwortungen | |
|-------------------------------------------------------------------------|----------------|------------|
| 1:1 (jeder Schüler hat sein "persönliches" Gerät) | 26,73% | 27 |
| regelmässig (Geräte im Klassensatz für 2 oder mehrere Klassen) | 18,81% | 19 |
| blockweise (z. B. für Projektwochen oder ein Vierteljahr Vollnutzung) | 0,99% | 1 |
| gelegentlich (unregelmässig Nutzung für einzelne Stunden/Halbtage/Tage) | 46,53% | 47 |
| nie | 6,93% | 7 |
| Gesamt | | 101 |

Q7 Ab welcher Klassenstufe und wie sollen diese Geräte in der Schule eingesetzt werden? (eine Antwort pro Stufe nötig)

Beantwortet: 101 Übersprungen: 0



Mobile Geräte in der Schule

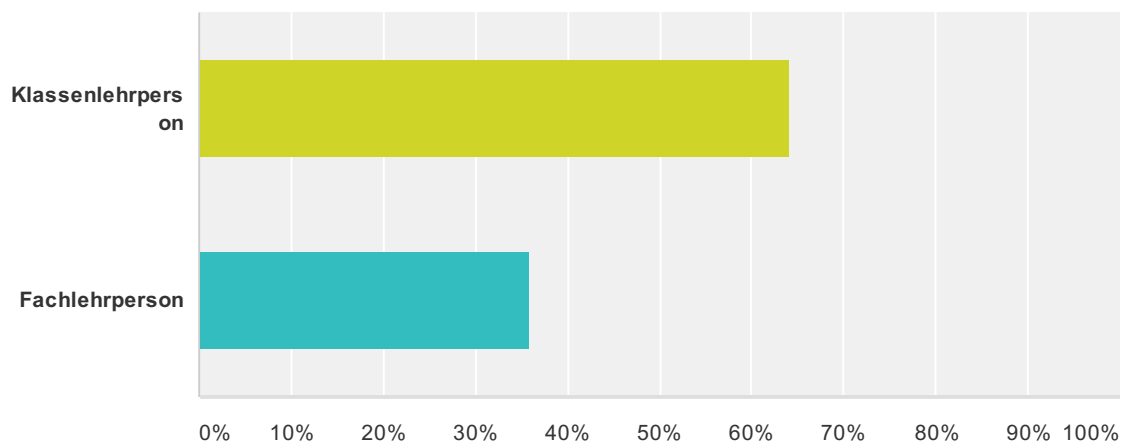


- 1:1 (Geräte werden von der Schule gestellt)
- 1:1 (BYOD-Bring your own device: Schüler, welche über ein privates Gerät verfügen, bringen)
- Gerätepool (von der Schule gestellt) ■ nie

| | 1:1 (Geräte werden von der Schule gestellt) | 1:1 (BYOD-Bring your own device: Schüler, welche über ein privates Gerät verfügen, bringen dieses mit. Für die anderen Schüler stellt die Schule ein Gerät bereit.) | Gerätepool (von der Schule gestellt) | nie | Gesamt |
|---------------------------|---------------------------------------------|---------------------------------------------------------------------------------------------------------------------------------------------------------------------|--------------------------------------|---------------------|--------|
| Kindergarten | 3,96% 4 | 0,99% 1 | 34,65% 35 | 60,40% 61 | 101 |
| 1./2. Klasse Primarschule | 4,95% 5 | 3,96% 4 | 54,46% 55 | 36,63% 37 | 101 |
| 3./4. Klasse Primarschule | 7,92% 8 | 21,78% 22 | 55,45% 56 | 14,85% 15 | 101 |
| 5./6. Klasse Primarschule | 9,90% 10 | 57,43% 58 | 30,69% 31 | 1,98% 2 | 101 |
| Oberstufe | 8,91% 9 | 77,23% 78 | 13,86% 14 | 0,00% 0 | 101 |

Q9 Welche Tätigkeit führst du mehrheitlich aus?

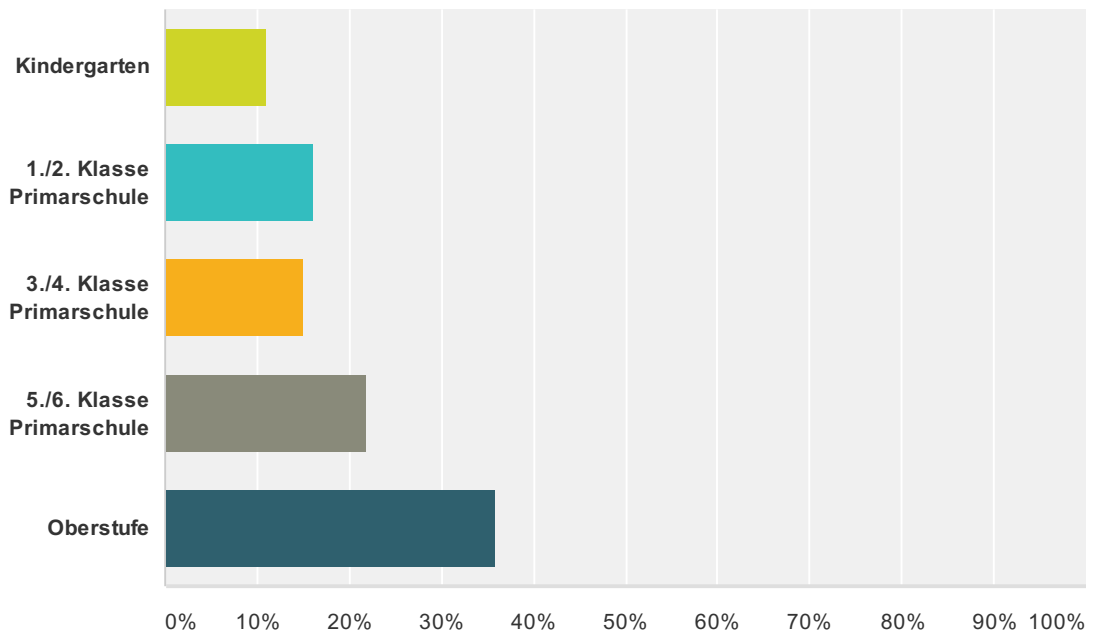
Beantwortet: 100 Übersprungen: 1



| Antwortmöglichkeiten | Beantwortungen | |
|----------------------|----------------|------------|
| Klassenlehrperson | 64,00% | 64 |
| Fachlehrperson | 36,00% | 36 |
| Gesamt | | 100 |

Q10 Auf welcher Stufe unterrichtest du mehrheitlich?

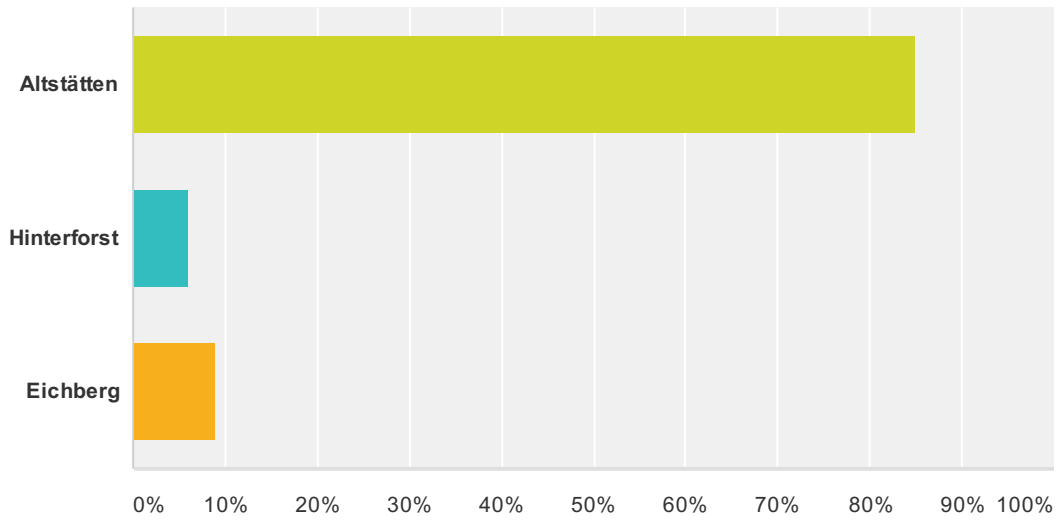
Beantwortet: 100 Übersprungen: 1



| Antwortmöglichkeiten | Beantwortungen | |
|---------------------------|----------------|------------|
| Kindergarten | 11,00% | 11 |
| 1./2. Klasse Primarschule | 16,00% | 16 |
| 3./4. Klasse Primarschule | 15,00% | 15 |
| 5./6. Klasse Primarschule | 22,00% | 22 |
| Oberstufe | 36,00% | 36 |
| Gesamt | | 100 |

Q11 In welcher Schulgemeinde unterrichtest du (mehrheitlich)?

Beantwortet: 100 Übersprungen: 1



| Antwortmöglichkeiten | Beantwortungen | |
|----------------------|----------------|------------|
| Altstätten | 85,00% | 85 |
| Hinterforst | 6,00% | 6 |
| Eichberg | 9,00% | 9 |
| Gesamt | | 100 |